



#HOY HABLAMOS DE VIOLA

Es una maleza importante en cultivo de trigo y en el barbecho previo a cultivos de verano.

NOMBRE CIENTÍFICO | **Viola arvensis**

NOMBRE VULGAR | **Pensamiento Silvestre**

FAMILIA BOTÁNICA | **Violáceas**

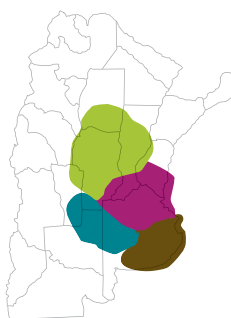


DESCRIPCIÓN BOTÁNICA:

Planta anual, herbacea, con tallos erectos y ramificados desde la parte inferior. Flores pedunculadas blancas / azuladas. El fruto es una cápsula dehiscente.

ZONAS

- Centro
- Núcleo
- Oeste
- Sudeste



DÓNDE SE ENCUENTRA:




Cultivos de invierno



Barbecho

CICLO DE VIDA Anual



VERANO OTOÑO INVIERNO PRIMAVERA

PICOS DE GERMINACIÓN EN EL AÑO



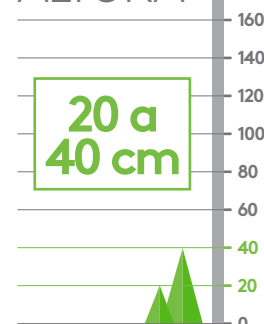
Otoño
MAYO / JULIO

PRODUCCIÓN DE SEMILLA

ALREDEDOR DE
2.500
SEMILLAS POR PLANTA



ALTURA




VIABILIDAD DE LAS SEMILLAS



3/5 AÑOS

DISPERSIÓN >



Cercana a la planta madre por dehisencia explosiva de las cápsulas que contienen los frutos (hasta 50 por cápsula)

PRODUCTO RECOMENDADO

LEGACY
Principio activo:
Diflufenican 50% SC





#HOY MANEJAMOS VIOLA

Algunos tips para su manejo

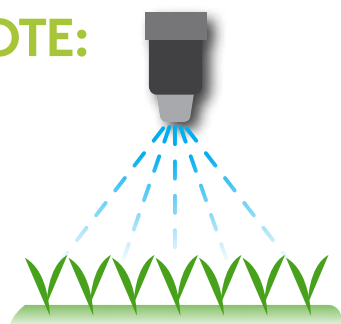


1 #SIEMPRE MONITOREAR EL LOTE:

Recorrer los lotes durante el otoño (mayo) para detectar las primeras emergencias.

#SI NO LA DEJAMOS NACER, ES MEJOR: 2

Usemos residuales.



#EL TAMAÑO SI IMPORTA: 3

Se recomienda el control químico con plantas chicas (de 5 a 7 cm de diámetro en estado de roseta).



4 #LA CONTROLAMOS CON:

LEGACY (300 cc/ha) En pre y postemergencia de las malezas. (Además controla Rama Negra en preemergencia)



#EL ACEITE SUMA: 5

mejora el control inicial.



6 #EVITAR EL USO DE HERBICIDAS HORMONALES:

Es poco sensible a este grupo.



#QUE NO SEMILLE: 7

recuerde su alta tasa de producción de semilla. Se comprará un futuro problema.



8 # NUNCA DEJES DE CONSULTAR CON NUESTRO ASESOR TÉCNICO ZONAL

Click aquí para hacer tu consulta